大仁科技大學
環境安全衛生中心

勞動教育-勞動課程
(線上課程)流程說明

一、勞動教育課程實施內容分為勞動課程(4小時)及實作課程(32小時)

二、勞動課程一學期須上滿4小時，

分為二次上課（勞動權益2小時、安全衛生2小時)。

三、線上上課方式：

1.「勞動權益」課程

須觀看完「勞動基準法概述」影片95分鐘，並於觀看結束後通過測驗(80分以上)，最後截圖列印 (1)通過測驗之頁面 (2)觀看影片時數(完成學習欄位→須為Yes)之頁面。

2.「安全衛生」課程

須觀看完「一般職業安全衛生教育訓練」影片100分鐘，並於觀看結束後通過測驗取得結業證書，最後下載列印 (1)結業證書 (2)觀看影片時數(通過認證欄位、完成學習欄位→皆須為Yes)之頁面。

3.以上影片觀看操作流程如下。

三、線上上課網頁→全民勞教e網 https://labor-elearning.mol.gov.tw/

四、申請帳號

步驟1：點選→登入

步驟2：點選→「公務人員登入」

四、申請帳號(續)

步驟3：點選→「加入會員」

四、申請帳號(續)

步驟4：點選→「同意」

四、申請帳號(續)

步驟5：輸入「會員資料」(須填寫正確，以避免無法取得認證)

步驟6：填寫完畢後→點選「送出資料」

五、開始上課

步驟1：點選「登入」→「公務人員登入」，並輸入帳號及密碼

五、開始上課(續)

步驟2：點選「你的名字」→「進入學習環境」

五、開始上課(續)

**注意!!上完課程後

1.「勞動基準法概述」通過測驗之頁面，應於通過測驗後，立即截圖列印。

2. 其他觀看時數頁面、結業證書須經過一天（系統資料介接），才可以列印。

五、開始上課(續)

步驟3：點選「我的課程」選擇「勞動基準法概述」或「一般職業安全衛生教育訓練」課程

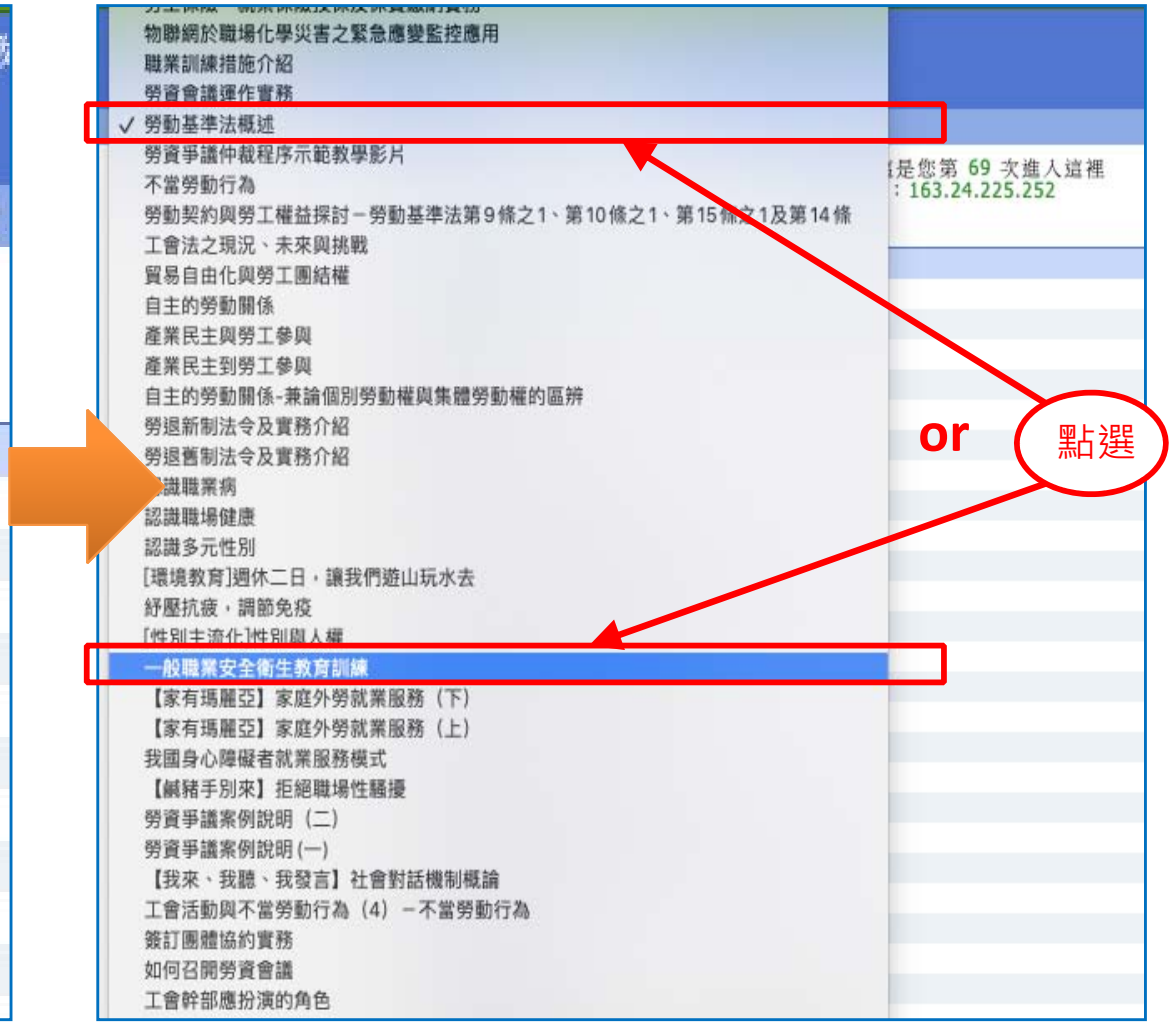

五、開始上課(續)

步驟4：開始上課，特別注意左上角須要顯示「帳號」

五、開始上課(續)

步驟5：課程結束後，點選「評量區」→「進行測驗」→「開始作答」

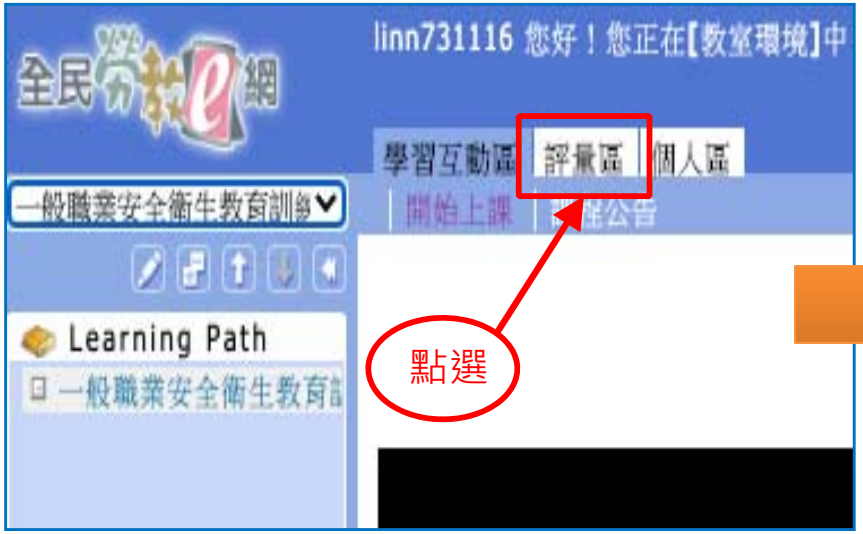

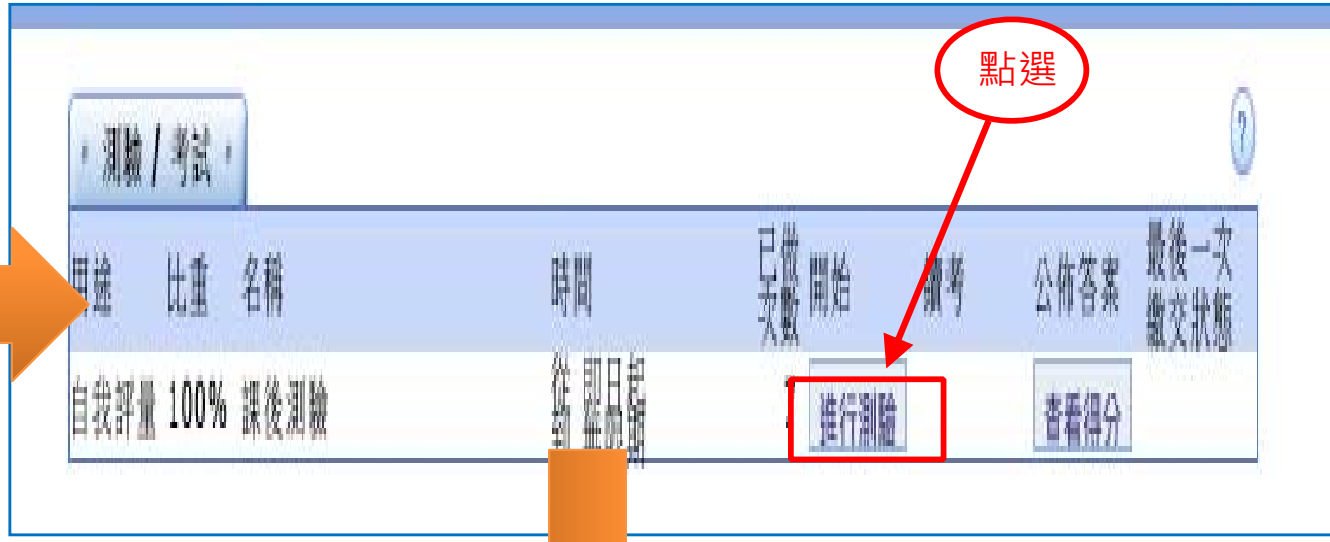

五、開始上課(續)

步驟6：測驗結束後，點選「個人區」，確認上課資訊無誤

注意→「勞動基準法概述」課程(完成學習欄位→須為Yes)或

「一般職業安全衛生教育訓練」課程

(通過認證欄位、完成學習欄位→皆須為Yes)

****以上須經過一天(系統資料介接)才會顯示為Yes****

課程名稱	最後上課時間	上課次數	張貼篇數	討論次數	閱讀時數	通過認證	通過認證日期	認證文號	測驗成績	完成學習	公務人員認證時數
一般職業安全衛生教育訓練	2019-12-10 18:56:58	5	0	0	02:52:3	Yes	2019-05-07	10000860190500004	90.01	Yes	2
勞動基準法概述	2019-12-10 17:48:24	2	0	0	01:55:05	No	0000-00-00			Yes	2
認識職場健康	2019-07-22 17:38:05	2	0	0	02:01:14	No	0000-00-00			Yes	2
認識職業病	2019-07-22 14:14:55	2	0	0	00:58:32					Yes	

六、列印

步驟1：「勞動基準法概述」課程：通過測驗之頁面①、觀看影片時數頁面②、
「一般職業安全衛生教育訓練」課程：觀看影片時數頁面→截圖③
→貼至word→列印→繳交至本校環安中心存查

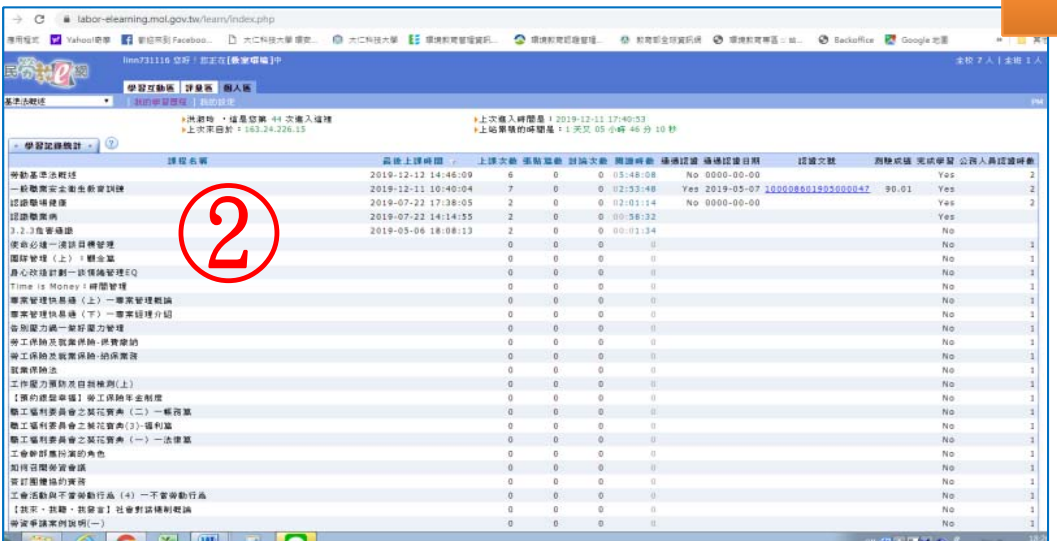

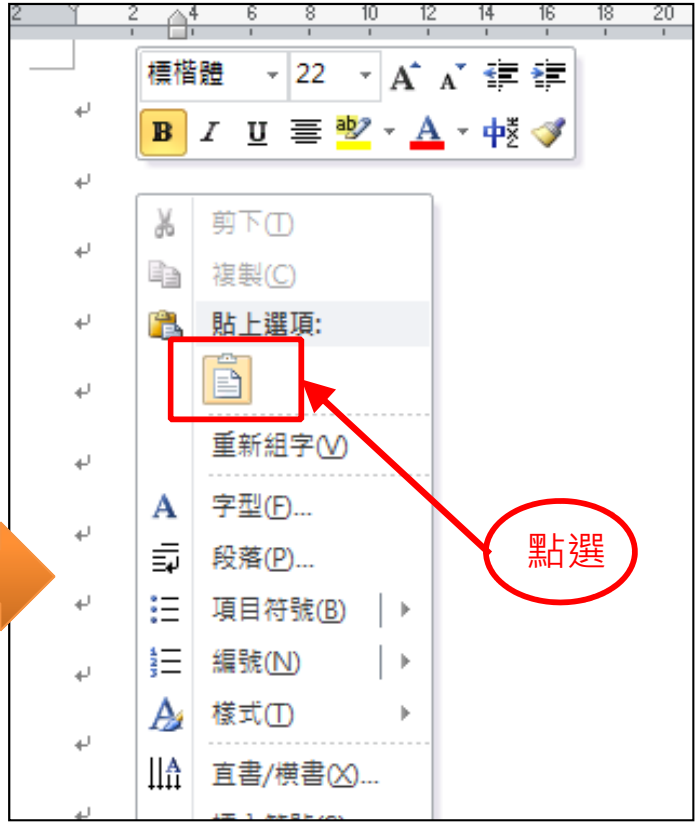

六、列印(續)

步驟2：「一般職業安全衛生教育訓練」課程：結業證書 →認證文號→ 列印結業證書

七、需繳交資料

「勞動基準法概述」課程：

1. 通過測驗(80分以上)之頁面　2. 觀看影片時數頁面

務必繳交至本校環安中心存查，謝謝。

1. 通過測驗(80分以上)之頁面↓

2. 觀看影片時數頁面↓

七、需繳交資料

「一般職業安全衛生教育訓練」課程：

1. 結業證書　2. 觀看影片時數頁面

務必繳交至本校環安中心存查，謝謝。

1. 結業證書 ↓

認證文號：勞教e網 第 10000860190500004 7 號

勞動部｜全民勞教e網

Certificate of Completion

結業證書

台端於「全民勞教e網」學習一般職業安全衛生教育訓練課程並通過測試，依「職業安全衛生教育規則」第16條第4項規定取得認證時數，特頒此証，以茲證明。

一般職業安全衛生教育訓練

認證課程名稱

事業單位名稱

姓名　　身分證字號

2小時　　2019-05-07

認證時數　　認證日期

全民勞教e網

http://labor-elearning.mol.gov.tw/
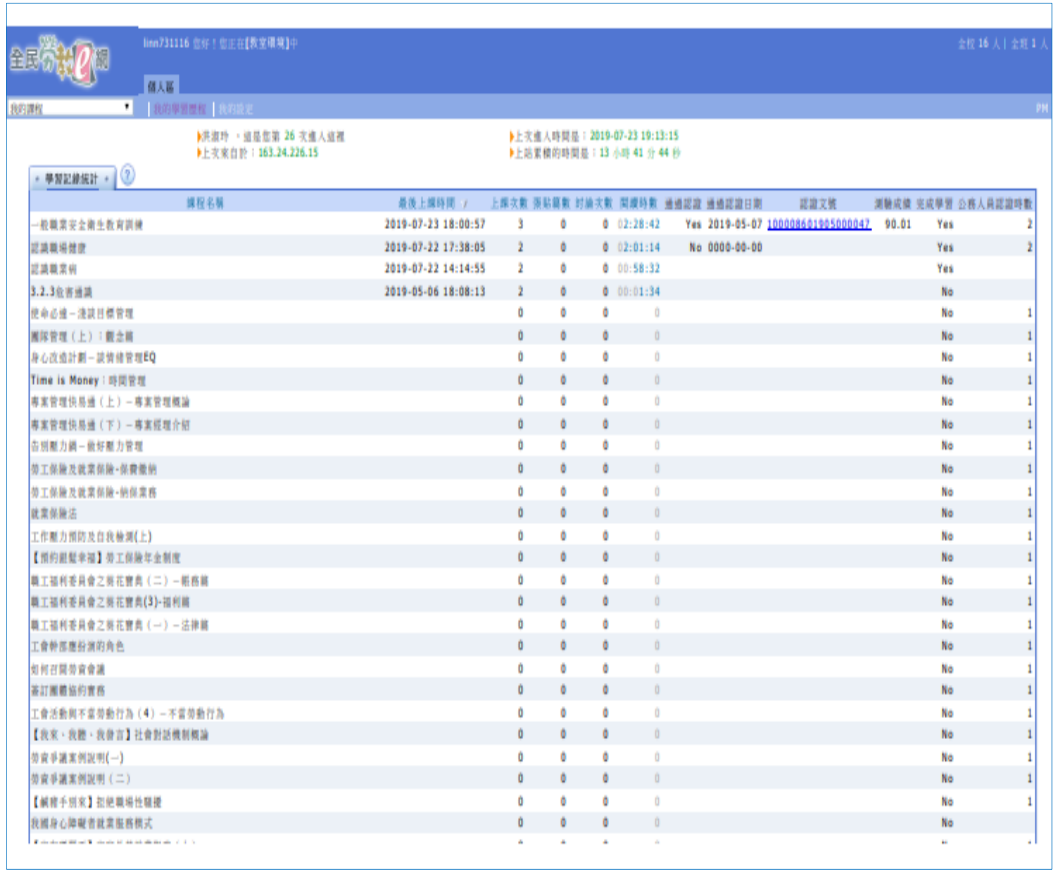
2. 觀看影片時數頁面↓