



大仁科技大學

大仁科技大學 「嚴重特殊傳染性肺炎」防疫宣導

大仁科技大學
防疫小組

學務處/衛保組/葉勝雄製

2020/03/11

TAJEN UNIVERSITY



大仁科技大學

大綱

- 01 學校防疫小組組織
- 02 各單位工作重點
- 03 體溫監測與通報
- 04 室內空氣流通與消毒原則
- 05 停課標準與相關資訊

TAJEN UNIVERSITY



大仁科技大學

大綱

- 01 學校防疫小組組織
- 02 各單位工作重點
- 03 體溫監測與通報
- 04 室內空氣流通與消毒原則
- 05 停課標準與相關資訊

TAJEN UNIVERSITY



嚴重特殊傳染性肺炎肺炎防疫工作

定期召開防疫
小組會議



防疫物資整備
安心就學方案



防疫資訊專網

校園防疫管制
體溫量測
校園消毒



中港澳生掌握
安全通報與健康關懷
旅遊史與健康調查



大仁科技大學

TAJEN UNIVERSITY



防疫小組成員層級



防疫小組成員／工作分工(1/3)

職務	職稱	職責
召集人	校長	1.統籌指揮緊急應變行動，成立緊急應變小組統籌相關防疫事項。
副召集人	副校長/學務長	1.督導、綜理校園傳染病各項事宜。 2.依教育部規定辦理各項停課、決議事項。
執行秘書/發言人	主任秘書	1.協調綜理校園傳染病疫情防治暨因應事宜。 2.召開會議及協調各單位配合疫情因應相關事宜。 3.擔任本校校園疫情對外統一發言人，對外說明本校疫情感染防治措施與狀況。
總幹事/聯絡人	學務長	1.指揮現場緊急應變行動。 2.督導校園武漢肺炎疫情全盤因應事宜。
副總幹事	副學務長	1.協助督導執行校園武漢肺炎疫情全盤因應事宜。
執行防疫單一窗口單位	衛保組組長	1.密切與衛生單位協調聯繫，掌握傳染病疫情狀況，提供防疫專業諮詢予防疫小組參考 2.校園傳染病防治計畫之規劃、公告與推動。 3.進行傳染病防治及應變措施之宣導。 4.加強校內各項環境感染控制之防疫措施。 5.密切注意疫情發展，早期發現個案早期治療，減少疫情蔓延。 6.負責全校教職員工生之症狀監測、紀錄及管控事宜。 7.提供疫情相關醫療服務與諮詢協助轉診就醫。 8.疫情調查分析並進行衛生主管機關之疫情通報。 9.配合衛生單位進行感染源之調查及隔離檢疫，在保護個人隱私之前提下，主動了解病患之病情，給予被隔離者後續安排。 10.協助感染或疑似教職員工生就醫事項。 11.校園內疑似個案之處理、追蹤及掌控。 12.疫情相關公文公告資料收集整理。



防疫小組成員／工作分工(2/3)

職務	職稱	職責
組員	課外活動暨服務學習組組長	1.負責執行學生校外活動及服務學習活動疫情管制全盤事宜。 2.針對學生社團活動及服務學習活動進行傳染病防治及應變措施之宣導。
組員	生活輔導組組長	1.負責住宿生與病例接觸之調查。 2.視需要規畫設制隔離宿舍。 3.住宿生若需隔離時，安排就地、移至隔離宿舍或是返家隔離事宜。 4.通報及掌握學生請假人數及名冊。
組員	學生輔導暨特教資源中心主任	1.教職員工生之情緒安撫及患病學生進行心理輔導與協助。 2.返校後進行心理輔導。 3.協助教職員工生壓力調適。
組員	校安中心	1.進行校安中心疫情通報。 2.協助督導執行疫情全盤因應事宜。 3.與衛生單位建立資訊交換機制，維持校安通報管道之暢通，彙整校園武漢肺炎疫情狀況，依相關規定通報有關單位。
組員	職涯發展中心	1.校外學生實習防疫宣導及學生實習狀況掌握。 2.預防學生校外實習疫情群聚感染。



防疫小組成員／工作分工(3/3)

職務	職稱	職責
組員	教務長	1.依教育部停課標準，擬定停課、復(停)課及相關大小型考試之因應措施(學生安就學措施)及相關系所實習之因應措施及e化學習方案。
組員	總務長	1.維護校園隔離區之安全管制人員出入。 2.協助校園消毒事宜。 3.協助各項防疫物品等採購事宜。 4.各單位漂白水之發放，及全校洗手台之洗手液之補充。
組員	人事室主任	1.訂定本校教職員工疑似病例及確診病例之請假規定。 2.教職員工出缺勤請病假之通報及管理。 3.建立全校緊急聯絡系統。 4.於全校啟動體溫測量時，協助編制測量體溫人員名冊。 5.掌握教職員工至境外病例地區交流與旅遊之名單及生病教職員工之狀況。
組員	會計室主任	統籌本疫情防疫相關經費。
組員	研發暨國際兩岸事務處長	1.教師及學生出國實習、交換留學、學術交流等之通報及管理。 2.掌握僑(境)外生出入境名單與健康狀況及回國返校之通報作業。
組員	圖書資訊館館長	負責建置及維護武漢肺炎校安通報作業系統及訊息通路。
組員	進修推廣部	1.依教育部停課標準，擬定進修部停課、復(停)課及相關大小型考試之因應措施(學生安就學措施)及相關系所實習之因應措施及e化學習方案。
組員	環安中心主任	1.提供災害相關安全諮詢評估支援事宜。 2.輔導實驗室之防疫措施，並進行稽查。依疫情狀況與建物用途之不同，規劃人員進出建築物之管制程序。協助清運感染性廢棄物。
組員	各院院長及系所學程主任	1.負責辦理所屬之各項防疫措施及防疫小組配合辦理事項。



大仁防疫小組會議

- 本校於109年2月4日起成立『防疫小組』
- 每週一校長召開全校性防疫小組會議
- 每週三、週五校長召開防疫會報
- 每日追蹤疫情發展及學校應變處理



大綱

- 01 學校防疫小組組織
- 02 各單位工作重點
- 03 體溫監測與通報
- 04 室內空氣流通與消毒原則
- 05 停課標準與相關資訊



各單位工作重點

教務處



- 1.開學日順延至3/2，調整108學年度第2學期行事曆修正案。
- 2.針對港澳生無法入境規劃本校因應新型冠狀病毒肺炎疫情安心就學措施及補救教學方案。
- 3.辦理校外實習學生因應武漢肺炎疫情相關配套措施。

人事室

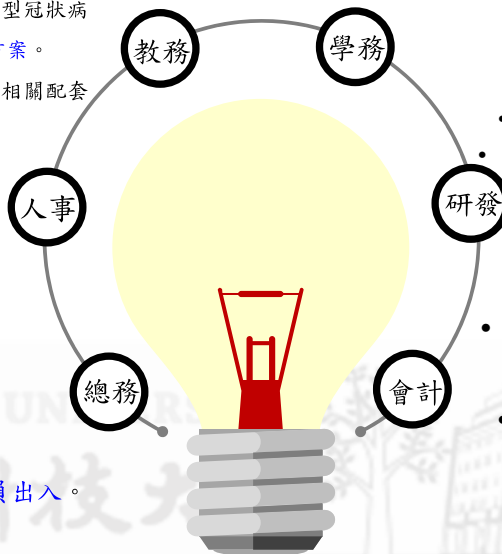


- 1.教職員工疑似病例或自主健康管理或居簡易或家隔離者之請假規定。
- 2.啟動全校體溫量測之人員名冊編製
- 3.掌握教職員工旅遊史及出入境狀況及生病狀況。

總務處



- 1.維護校園隔離區之安全管制人員出入。
- 2.協助校園環境消毒事宜
- 3.協助各項防疫物資等採購事宜



學務處

- 1.督導執行校園武漢肺炎疫情全盤因應事宜。
- 2.密切與為單位協調聯繫，掌握疫情發展變化狀況。
- 3.規劃校園傳染病(武漢肺炎)防疫應變計畫
 - 4.疫情相關公文公告資料收集整理。
 - 5.中港澳生住宿規劃與出入境掌握與通報。
 - 6.對有中港澳旅遊史及接觸史之教職員工生健康與心理關懷，及生活關懷。
 - 7.防疫物資整備與分配



研發處

- 1.掌握僑(境)外生及中港澳生出入境名單與健康狀況
- 2.掌握已入境中港澳生及僑境外生管理狀況



會計室

- 1.統籌疫情防疫關經費。



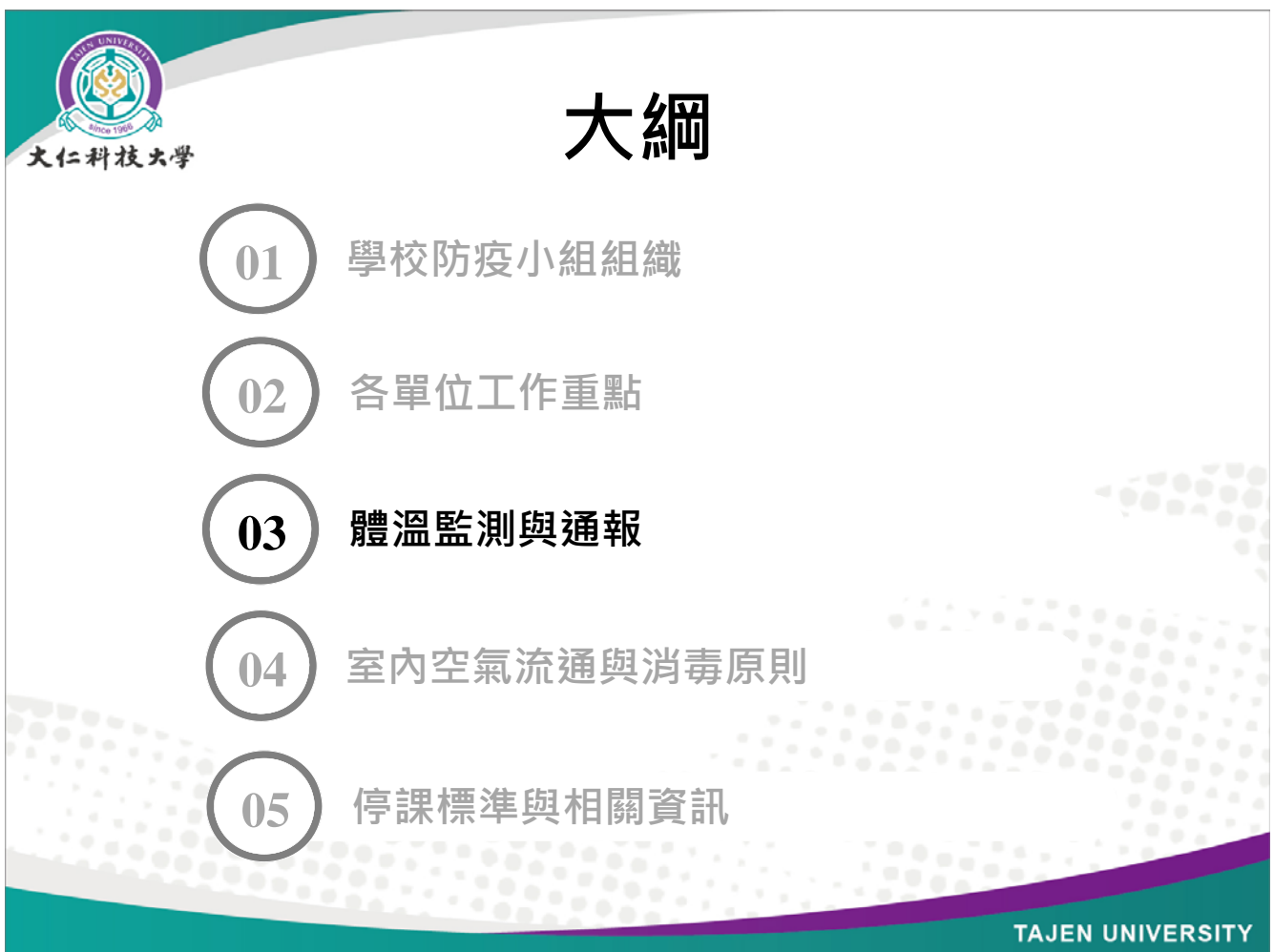
大仁科技大學

校園全面消毒抗疫

- 開學前三天實施校園全面消毒工作
- 109年2月21日通知各單位於2/26(三)前完成各單位辦公室、專業教室、實驗室、會議室等消毒工作
- 109年2月26~28日進行全校校園大規模消毒(含餐廳、教室、禮堂、體育館、宿舍、公共區域)
- 開學後，每班每次到教室上課前進行教室消毒
- **(請各班服務股長或衛生股長上課前至環安中心(C101)領取消毒用具，消毒用具請放學前送回環安中心)**



TAJEN UNIVERSITY



入校防疫體溫量測管制



- ◆(一)校門口出入口管制：
 - 1.校門口、第一側門及第一機車場校園出入口開放進出。
 - 2.米其林大樓(J棟)後方側門及校園第三側門關閉。
- ◆(二)單一出入口管制：達文西大樓(東側門進出(刷臉處))、行政大樓(電梯處)側門進出
- ◆(三)教職員工生每日量測體溫，實施自我健康管理，本校設置**15處**體溫檢測站，量測體溫後自行上網登錄體溫溫度。

體溫檢測站

- | | |
|--------------------|-------------------------|
| 一. 校門口(守衛室)(全天候) | 十. 學生餐廳 |
| 二. A棟行政大樓電梯入口處 | 十一. G棟旁(OK便利商店)(假日班) |
| 三. C棟活動中心前(公車站) | 十二. R棟進修推廣部(假日班) |
| 四. 第一機車停車場(幸福玫瑰園旁) | 十三. G棟中走廊(夜間班) |
| 五. R棟史懷哲大樓東側門入口處 | 十四. A棟教務處綜合業務組(夜間班) |
| 六. O棟第二宿舍1樓 | 十五. F棟衛保組/健康中心(假日班/夜間班) |
| 七. S棟第一宿舍1樓 | |
| 八. U棟達文西大樓東側門(入口處) | |
| 九. Q棟美麗新世界(入口處) | |



量測體溫方式：

- 1.到校前，先在家(住處/宿舍)量測體溫，將體溫的溫度登錄至雲端。(發燒請假就醫在家休息)
- 2.可至校門口或校區入口處(第一機車停車場/公車下車處)量測體溫，將體溫的溫度上傳至學校雲端登陸體溫。
- 3.在學校可至上述**15個**體溫監測站量測體溫，再上網至學校體溫監測雲端登陸。

2020.03.06更新

因應「嚴重特殊傳染性肺炎」校園體溫防疫監測動線規劃圖



大仁科技大學



日間部

- 一. 進入本校園或大樓均實施體溫檢測，並蓋上防疫數字章及上傳登記體溫，體溫防疫檢測站 (如右圖)。
1. 守衛室(全天候)
2. 公車站(08:00-15:00)
3. A棟行政大樓(08:00-10:30、12:30-13:30)
4. U棟達文西大樓(08:00-10:30、12:30-13:30)
5. 第一機車停車場(08:00-15:00)
6. R棟史懷哲大樓(08:00-10:30、12:30-13:30)
7. 餐廳(11:30-12:30)
8. 第一宿舍(08:00-10:30、12:30-13:30)
9. 第二宿舍(08:00-10:30、12:30-13:30)
- 二. 本校開放大門口、第二側門及第一機車停車場。
- 三. 第一側門(08:30-15:00管制禁止出入)
- 五. 校外貴賓入校，敬請配合搖下車窗接受檢測。
- 六. 常設體溫站-衛保組-F109教室(08:00-17:00)

1.要量體溫 2.要勤洗手 3.要讓教室通風 4.下課出來動一動，敬請全校教職員生通力配合校園防疫作業，謝謝。



大仁科技大學

因應「嚴重特殊傳染性肺炎」校園體溫防疫監測動線規劃圖



進修部(夜間班)

- 一. 進修部夜間班進入本校園或大樓均實施體溫檢測，並蓋上防疫數字章及上傳登記體溫，體溫防疫檢測站 (如右圖)。
1. 守衛室(全天候)
2. A棟行政大樓(18:30-20:00)
3. G棟達爾文大樓中走廊(18:30-20:30)
4. 衛保組-F109教室(18:00-21:00)
- 二. 本校開放大門口、第一、第二側門及第一機車停車場。
- 三. 校外貴賓入校，敬請配合搖下車窗接受檢測。

1.要量體溫 2.要勤洗手 3.要讓教室通風 4.下課出來動一動，敬請全校教職員生通力配合校園防疫作業，謝謝。

2020.03.06更新

因應「嚴重特殊傳染性肺炎」校園體溫防疫監測動線規劃圖



大仁科技大學



進修推廣部(假日班)

- 進修推廣部進入本校園或大樓均實施體溫檢測，並蓋上防疫數字章及上傳登記體溫，體溫防疫檢測站(如圖)。
 - 守衛室(全天候)
 - G棟達爾文大樓(OK便利商店旁)
(星期六/08:00-15:00)(星期日/08:00-11:00)
 - H棟諾貝爾大樓(壘球場旁)
(星期六/ 12:00-15:00)(星期日/ 08:00-11:00)
 - R棟史懷哲大樓(文創所前)
(星期六/ 11:00-15:00)(星期日/ 08:00-14:00)
 - 第一機車停車場(幸福玫瑰園旁)
(星期六/08:00-15:00)(星期日/08:00-14:00)
 - 健康中心(F108教室)
(六/ 13:00-21:00)(日/ 09:00-18:00)
- 二. 本校開放大門口、第一、第二側門及第一機車停車場。
三. 校外貴賓入校，敬請配合搖下車窗接受檢測。

1.要量體溫 2.要勤洗手 3.要讓教室通風 4.下課出來動一動，敬請全校教職員生通力配合校園防疫作業，謝謝。

2020.03.06更新

因應「嚴重特殊傳染性肺炎」校園每日體溫登錄APP系統



大仁科技大學

大仁科技大學校園行動APP



本校已建置校園行動RealApp，以提供本校教職員生每日體溫登錄。



請全校教職員生通力配合整體校園防疫作業，謝謝。



大仁科技大學

體溫量測異常處理方式

請落實「生病不上班、不上課」原則

- 發燒標準 → 耳溫 $\geq 38^{\circ}\text{C}$ 、額溫 $\geq 37.5^{\circ}\text{C}$

(需再用耳溫再次確認)

- 狀況一**：在家或住處量測確認發燒(留在家就醫休息)

→ 請主動告知導師或學校 → 請導師通報校安中心及衛保組並持續關懷追蹤(必要時通報1922)

同學就醫並在家休息

- 狀況二**：在學校量測確認發燒 → 請學生立即戴口罩 → 送至衛保組健康中心作體溫發燒確認 → 確認發燒 → 關懷室隔離休息 → 通知家長.就醫返家休息

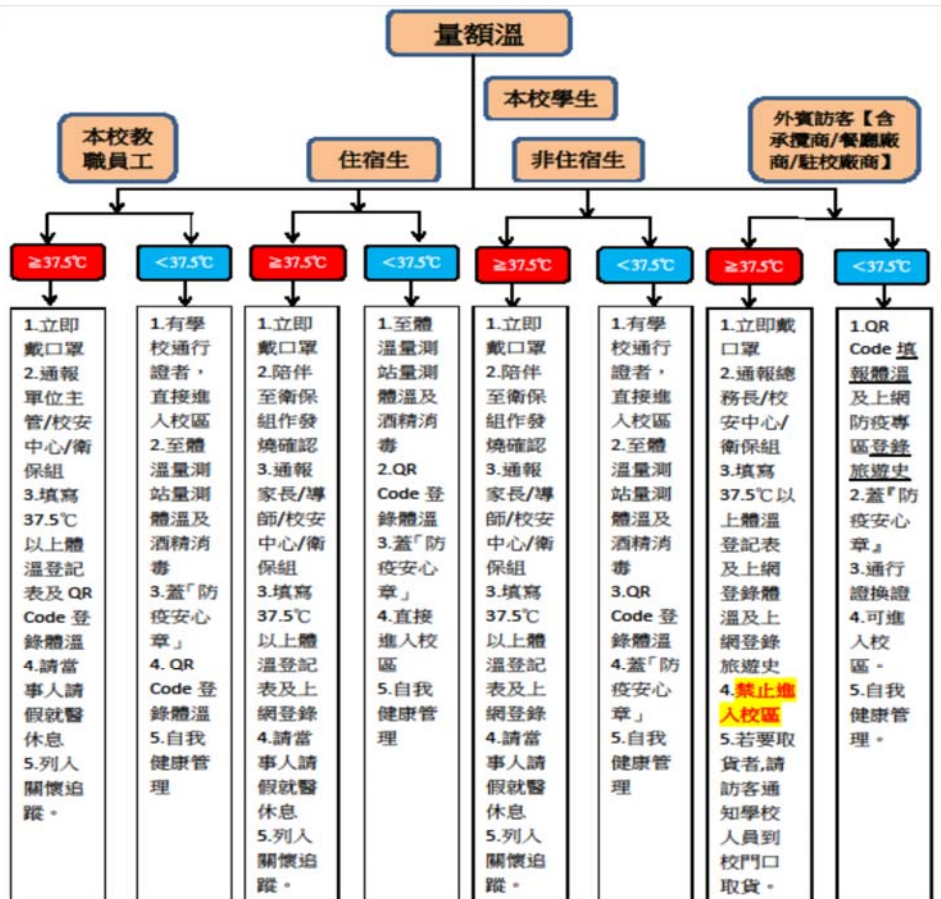
通知家長，同學就醫並返家(宿舍)休息

TAJEN UNIVERSITY



大仁科技大學

體溫量測點防疫監測處理作業流程



【請注意】：1.量測體溫時，耳溫 $\geq 38^{\circ}\text{C}$ 、額溫 $\geq 37.5^{\circ}\text{C}$ ，有發燒現象，務必上網登錄及填寫「108-2嚴重特殊傳染性肺炎防疫體溫37.5度以上體溫登記表」後，通知衛保組(黎秀琴護理師/分機 1344；吳慈明護理師/分機 1343)，並帶至衛保組關懷處理。
2.通報校安中心/蕭探齊主任/分機 1308 及衛保組(黎秀琴護理師/分機 1344；吳慈明護理師/分機 1343)。

SITY

學生身體不適

- 在家沒發燒後，到學校時

學校老師(導師)隨時關心學生健康狀況

如果學生身體不適

有發燒、咳嗽、流鼻水等呼吸道症狀者

★請學生立即戴口罩，避免傳染

★由導師或同學陪同至衛保組健康中心確認，送關懷
適隔離休息

★通知家長/學生就醫返家休息

★請導師持續關懷學生健康狀況

★必要時通報1922

疫情監測及通報機制

- 1.若發現有發燒(耳溫 $\geq 38^{\circ}\text{C}$ /額溫 $\geq 37.5^{\circ}\text{C}$)或類流感症狀或疑似感染新型冠狀病毒之教職員工生，應戴口罩、儘速就醫。
- 2.教職員工生應落實「生病不上班、不上課」原則，在家休養直至症狀解除後24小時始返校。
- 3.若班級或單位有返國入境後如出現發燒或類流感症狀或疑似感染新型冠狀病毒者，請通報衛保組(聯絡方式：08-7624002分機1340~1344)。
- 4.請相關單位(各單位主管及班導師)關心與注意教職員工生之健康與請假情況，如出現異常之請假狀況時，應瞭解原因。
- 5.加強通報作業：如發現疑似感染新型冠狀病毒學生，可通報屏東縣政府衛生局或撥打1922 協助轉診，另如有其他突發群聚疫情，學校應依規定通知當地教育主管機關及會同當地衛生機關處理，並應至「教育部校園安全通報網」進行校安通報。



大綱

- 01 學校防疫小組組織
- 02 各單位工作重點
- 03 體溫監測與通報
- 04 室內空氣流通與消毒原則
- 05 停課標準與相關資訊



維持教室/會議室內通風

- 打開教室/會議室窗戶、氣窗，使空氣流通，維持通風設備的良好性能，並經常清洗隔塵網，若環境為密閉空間，應打開窗戶和使用抽氣扇，沒有必要，盡可能不使用冷氣空調。教室應開窗，維持適當通風。

教室或會議室無窗戶或屬密閉空間者，建議換教室上課或全程戴口罩上課，並請班級同學實施教室空間環境消毒。





一般教室上課防疫消毒



- 進入教室打開窗戶、氣窗，沒有必要，盡可能不使用冷氣空調，維持教室適當通風。
- 請各班於上課前進行教室環境消毒及清潔。
- 消毒用具，請上課班級班長或服務股長或請派代表，至環境安全衛生中心(C101)提領。
- 消毒完後，請任課老師至雲端確認(防疫專區)
- **教室消毒原則：課桌椅(桌面、椅子周圍)、數位講桌(含滑鼠、鍵盤、開關)、前後門把、窗戶鎖把、板擦、投影布幕拉把、電扇和電燈開關、冷氣開關及讀卡機。**



消毒作業原則

- ◆ **消毒範圍：**地面、門把、窗戶把手、按鈕、電器開關、家具表面、電話、對講機、垃圾桶、洗手臺、馬桶、浴盆、水龍頭、蓮蓬頭、排水口、抽風扇、電腦、鍵盤、風扇等。因大專校院的學生共同設備、器具，彼此社交距離近且接觸頻繁，需要特別注意防範。除前開消毒範圍外，請著重定期清潔學生、學生經常接觸的物品表面，如鍵盤、課桌椅、門把、公共區域的公共用品、教具等，但要注意避免過度使用消毒藥劑(消毒藥劑使用方法可參考下列內容)，並穿戴手套及口罩進行清潔作業。
- ◆ **消毒用具：**
 - 1.口罩、手套。
 - 2.消毒藥劑：
 - (1)使用市售「次氯酸鈉」成份之漂白水或「次氯酸鈣」成份之漂白粉。(2)60-80%酒精，拖把、水桶、清潔劑、擦拭用抹布和海綿，及其他清潔用具等。
- **消毒原則：**
 - 由較乾淨的地方先擦拭。使用漂白水時，請戴口罩、手套抹布必須浸潤漂白水。
 - 以漂白水擦拭後10分鐘，再以清水清潔可以稀釋漂白水消毒馬桶。
 - 切勿將大量或高濃度漂白水廢棄於馬桶內，避免化糞池失去汙水處理能力。

請任課教師/導師督促學生
於課前或課後須實施教室環境消毒



大綱

01

學校防疫小組組織

02

各單位工作重點

03

體溫監測與通報

04

室內空氣流通與消毒原則

05

停課標準與相關資訊



疫情停課標準

- 學校停課標準除報經教育部專案核准外，依以下原則辦理：
- (一) **有 1 位師生被**中央流行疫情指揮中心列為確定病例，**該師生所修/授課程均停課。**
- (二) **有 2 位以上師生被**中央流行疫情指揮中心列為**確定病例**，**該校(區)停課。**
- (三) 前述(一)至(二)之停課情形，仍應視實際疫調情形依中央流行疫情指揮中心公布之指示做適當之調整。
- (四) 醫事類專業科系依「醫、牙、護理、藥學及醫事檢驗復健相關科系學生實習場所因應嚴重特殊傳染性肺炎疫情之作業原則」(教育部 109 年 2 月 10 日臺教高(五)字第 1090016538 號函)辦理。其他校外實習課依教育部 109 年 2 月 11 日臺教技通字第 1090019309 號函辦理。
- (五)學校遇停課情形，得縮減上課週數，採 1 學分 18 小時彈性修課，於週間或線上課程等補課方式辦理，惟仍應兼顧教學品質及學習效果。
- 當校園出現確診病例而實施停課時，得視疫情調查結果評估決定實際停課措施(如停課天數、對象)。

保留完整活動紀錄

- **相關單位確實保留學生及教師完整活動紀錄，提供將來疫情調查使用：**
- 教務處：如教師授課及學生修課情形。
- 學務處：如學生及指導老師參與社團紀錄、校內各項競賽及活動之參與名單。
- 系所辦公室：如學生及教師參與系上活動紀錄、實驗室及研究室、專題研究等學生出入情形。
- 研究暨國際兩岸事務處：如境外生參與課外活動或課後活動情形。

具感染風險民眾追蹤管理機制

資料更新日期 2020/3/4

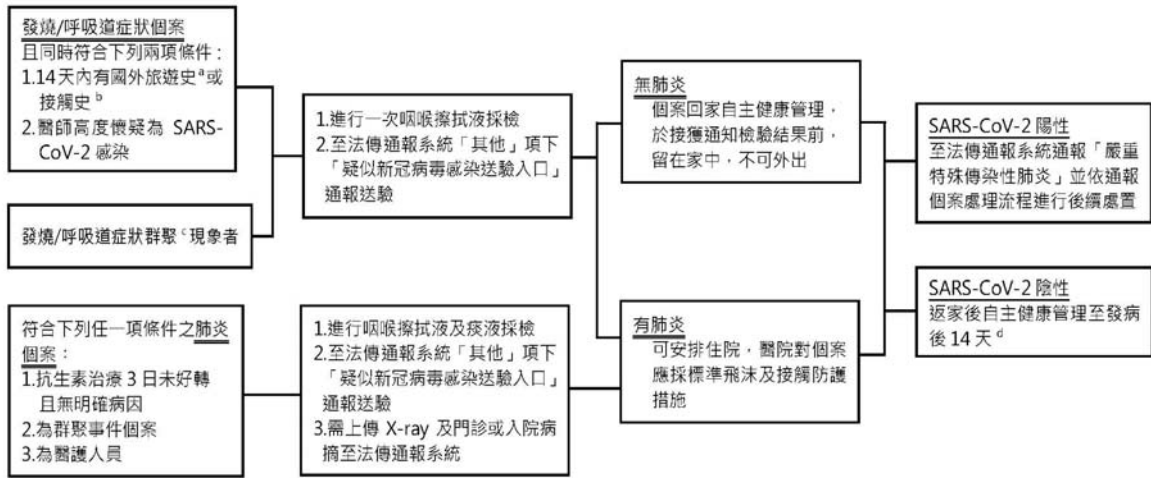
介入措施	居家隔離	居家檢疫	自主健康管理
對象	確定病例之接觸者	具中港澳、南韓、義大利或伊朗旅遊史者	對象1:申請赴港澳獲准者 對象2:通報個案但已檢驗陰性且符合解除隔離條件者 對象3:社區監測通報採檢個案 對象4:自「國際旅遊疫情建議等級」 第一級及第二級 國家返國者
負責單位	地方衛生主管機關	地方政府民政局/ 里長或里幹事	衛生主管機關
方式	居家隔離14天 主動監測1天2次	居家檢疫14天 主動監測1天1~2次	自主健康管理14天
配合事項	<ul style="list-style-type: none"> ● 衛生主管機關開立「居家隔離通知書」 ● 衛生主管機關每日追蹤2次健康狀況 ● 隔離期間留在家中(或指定地點)不外出，亦不得出境或出國，不得搭乘大眾運輸工具。 ● 有症狀者由衛生主管機關安排就醫。 ● 如未配合中央流行疫情指揮中心防治措施，將依傳染病防治法裁罰，必要時進行強制安置。 	<ul style="list-style-type: none"> ● 主管機關開立「旅客入境健康聲明暨居家檢疫通知書」，配戴口罩返家檢疫。 ● 里長或里幹事進行健康關懷14天，每日撥打電話詢問健康狀況並記錄「健康關懷紀錄表」。 ● 檢疫期間留在家中(或指定地點)不外出，亦不得出境或出國，不得搭乘大眾運輸工具。 ● 有症狀者將指定醫療機構採檢送驗，衛生主管機關加入主動監測。 ● 如未配合中央流行疫情指揮中心防治措施，將依傳染病防治法裁罰，必要時進行強制安置。 	<ul style="list-style-type: none"> ● 無症狀者：儘量避免出入公共場所，如需外出應全程配戴外科口罩；勤洗手，落實呼吸道衛生及咳嗽禮節；每日早/晚各量體溫一次。 ● 有發燒或咳嗽、流鼻涕等呼吸道症狀、身體不適者：確實佩戴外科口罩，儘速就醫，就醫時主動告知接觸史、旅遊史及身邊是否有其他人有類似症狀。返家後亦應配戴口罩避免外出，與他人交談時應保持適當距離。 ● 對象3採檢後返家於接獲檢驗結果前，應留在家中不可外出。 ● 醫療院所工作人員請勿至醫療院所上班。
法令依據	<ul style="list-style-type: none"> § 傳染病防治法第48條 § 制定嚴重特殊傳染性肺炎防治及紓困振興特別條例第15條第1項 	<ul style="list-style-type: none"> 傳染病防治法第58條 制定嚴重特殊傳染性肺炎防治及紓困振興特別條例第15條第2項 	<ul style="list-style-type: none"> § 傳染病防治法第36條 § 傳染病防治法第70條



COVID-19(武漢肺炎)

社區監測通報採檢及個案處理流程

109年2月17日



^a 曾赴新加坡、泰國、日本及其他等國家


^b 曾接觸來自國外有發燒或呼吸道症狀人士

^c 群聚事件須符合「症狀通報系統」通報定義，並先經由該入口通報送驗，當其他病原檢驗陰性且醫師高度懷疑與 SARS-CoV-2 有關時，請與疾病管制署各區管制中心聯繫通報送驗方式

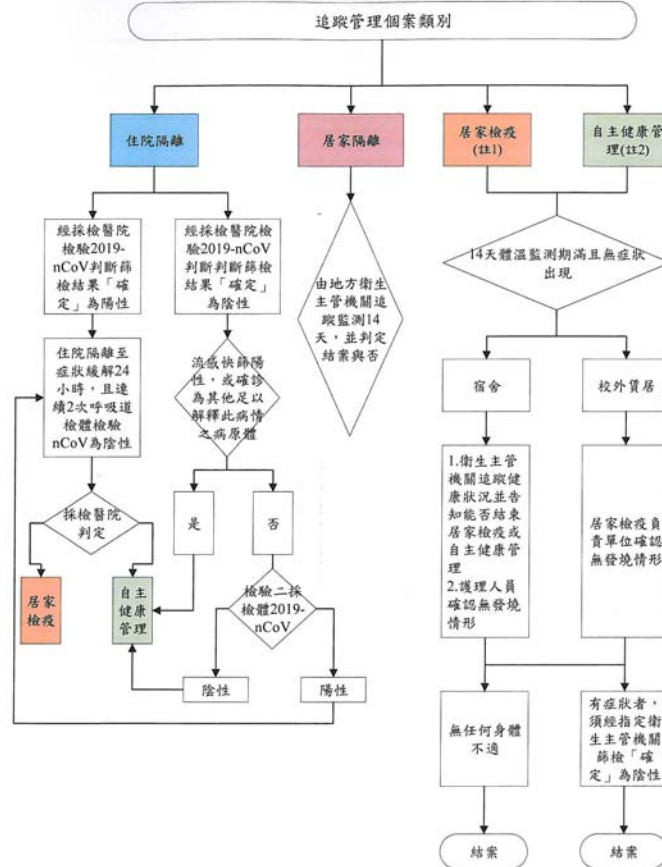
^d 除非症狀惡化，無須再進行二採

#採檢及住院應於負壓病室或單獨之病室或空間執行，並依感染管制措施指引，採取適當的防護措施


#個案採檢後回家時應全程佩戴口罩，禁止搭乘大眾交通運輸工具



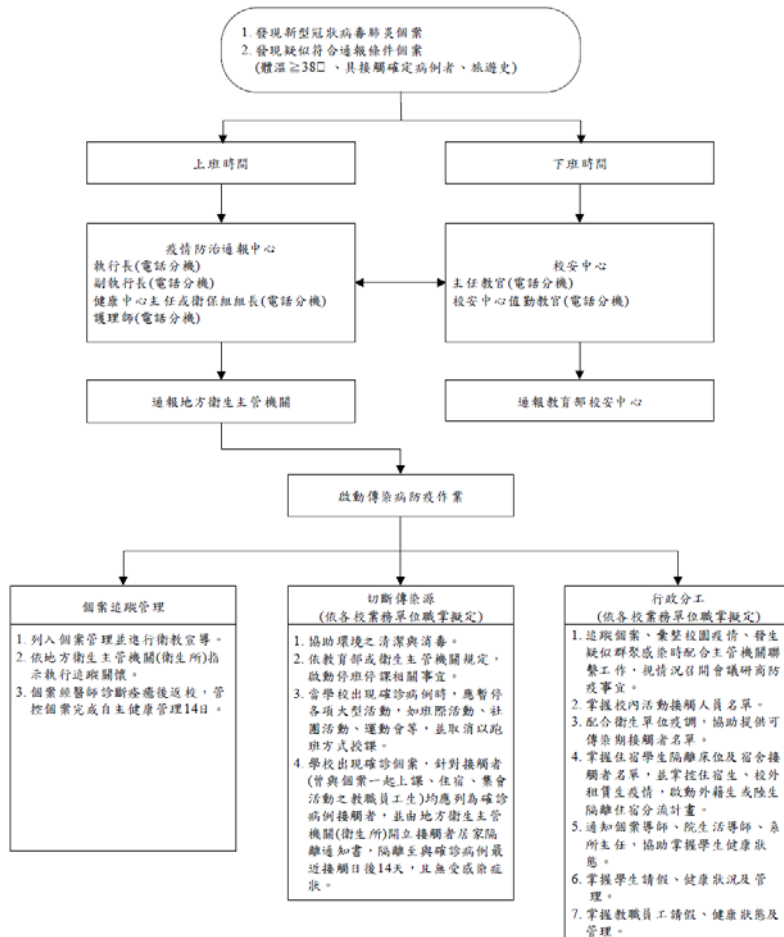
新型冠狀病毒肺炎個案追蹤作業流程



註1：居家檢疫包含2類對象，(1)具中港澳旅遊史者；(2)住院隔離後經採檢醫院判定為居家檢疫者
註2：通報個案但已檢驗陰性且符合解除隔離條件者



學校新型冠狀病毒肺炎通報作業流程



嚴重特殊傳染性肺炎 健康防護要領 123

1 自我防護

落實手部衛生勤洗手，若有呼吸道症狀應正確佩戴口罩，同時避免出入人潮擁擠公共場所。

2 就醫要領

就醫時，確實告知旅遊史、職業別、接觸史及是否群聚(TOCC)。

3 環境消毒

居家環境中常接觸之桌面、門把、馬桶及玩具等物品，每天至少以500ppm漂白水擦拭1次。

1:100

漂白水：清水
500ppm漂白水製法



含氯(5%)
漂白水
100cc
飲料空瓶 x1

+



清水
1250cc
保特瓶 x8

=



※請使用含氯漂白水(溫度至少須達5%)

相關問題可撥打
屏東縣政府衛生局防疫專線08-7380208
疾管管制署防疫專線1922

2020.02.20 製圖

關鍵防疫時刻 共同守護校園健康

勤洗手 減少觸摸眼口鼻 保持手部乾淨

吃東西前、上廁所後、玩遊戲後，出入醫療院所及公共場所前後，咳嗽打噴嚏後，都應確實肥皂洗手，並減少觸摸眼口鼻。

濕 搓 沖 捧 擦



1. 濕手
2. 搓手背
3. 搓手腕
4. 搓指背
5. 搓大拇指根部
6. 搓指尖
7. 搓手背

衛生禮節 注意呼吸道衛生 並遵守咳嗽禮節

打噴嚏、咳嗽需掩住口、鼻，擤鼻涕及咳嗽後要洗手，保持良好衛生習慣。

主動告知 身體不適應主動告知 儘速就醫並在家休息

到校前 應確認身體健康狀況，有發燒、咳嗽或非過敏性流鼻涕等呼吸道症狀及身體不適者，應主動告知學校，儘速就醫並在家休息。

到校後 出現症狀，將由學校協助安置同學，並聯繫家長。

*上述狀況請假不影響出勤

個人衛生習慣主動做起 保護自己也守護他人



大仁科技大學

衛教單張

預防 COVID-19(武漢肺炎)

進出機構務必

洗手

保護自己 保護他人

濕洗手
以肥皂澈底搓洗
雙手40-60秒



乾洗手
使用酒精含量
60%至80%的
乾洗手液搓洗
20-30秒

中央流行疫情指揮中心 關心您



www.cdc.gov.tw



1922防疫達人
www.facebook.com/TWCDC



Taiwan CDC
LINE@

疫情通報及諮詢專線：1922

廣告

TAJEN UNIVERSITY



大仁科技大學

衛教單張

這些動作不能少

孩子上學必知防疫備忘錄



 口罩要寫名字	 口罩拿下要收好	 回教室前要洗手
 洗手要用肥皂	 咳嗽噴涕要摀著	 不舒服要跟老師說
 不要一起分享食物吃	 不要跟別人借文具	 不要靠近咳嗽的人

關於口罩常犯的錯誤

- 手沒消毒就摸口罩內側
- 手沒消毒就揉眼睛
- 口罩拿下來還沒消毒手就摸鼻子
- 還有戴錯面，一個口罩用好幾天...等
- 沒壓鼻子壓條鐵絲
- 鼻子沒罩到 超常見！

啊我就沒鼻子...

TAJEN UNIVERSITY



衛教單張



病毒迴避小指南

HEHO

出外戴口罩



有色面朝外，白朝內，罩好口鼻，貼緊鼻樑

勤洗手



肥皂、抗菌洗手乳
清洗20秒以上

稀釋漂白水清潔桌椅、地板



10毫升漂白水混合
1公升清水稀釋

不摸眼口鼻



以免病毒沾染
黏膜導致生病

減少前往人多的公共場所



不吃生食



食物盡量完全
煮熟再食用

f Heho健康

防範中國武漢肺炎 哪些時候需要戴口罩？

1. 有發燒、咳嗽、流鼻涕等呼吸道症狀時
2. 進出醫療院所時，應全程配戴口罩
3. 出入通風不良、擁擠密閉的空間時
4. 本身有慢性疾病的人

中央流行疫情指揮中心提醒民眾：

目前我國確診個案皆為境外移入，社區尚沒有感染風險，一般健康的民眾無須隨時配戴口罩，平時養成量體溫、以肥皂或酒精性乾洗手液勤洗手、少出入人多密閉場所等好習慣，將口罩等物資留到真正需要的時候才使用，才不會造成物資的浪費。

資料更新日期 2020/1/27



口罩的正確使用時機

棉布印花口罩 或紗布口罩




僅能過濾較大顆粒，可作為保暖、避免灰頭土臉與鼻孔骯髒等用途，清洗後可重複使用。

活性碳口罩



可以吸附有機氣體、惡臭分子及毒性粉塵，不具殺菌功能，適合騎機車、噴漆作業、噴灑農藥等時機使用，一旦須費力呼吸或無法吸附異味時應更換。

醫用口罩 或外科口罩



一般醫療用，有呼吸道症狀、前往醫院等密閉不通風場所，或前往有呼吸道傳染病流行地區時佩戴，可阻擋大部分的5微米顆粒，應每天更換，但破損或弄髒應立即更換。

N95口罩



可阻擋95%以上的次微米顆粒，適合第一線醫護人員使用，因呼吸阻抗較高，不適合一般民眾長時間配戴，且應避免重複使用。



文仁

指揮中心快訊

即日起自旅遊疫情建議第一、二級國家入境的旅客入境後應落實下列自主健康管理措施

1. 維持手部清潔，保持經常洗手習慣。另應注意儘量不要用手直接碰觸眼睛、鼻子和嘴巴。手部接觸到呼吸道分泌物時，請用肥皂及清水搓手及徹底洗淨。
2. 於自主健康管理期間，每日早/晚各量體溫一次、詳實記錄體溫及活動史。
3. 如沒有出現任何症狀，可正常生活，但應儘量避免出入公共場所，外出時，請一定嚴格遵守全程佩戴外科口罩。
4. 如出現發燒、呼吸道症狀或有身體不適，請確實佩戴外科口罩，儘速就醫。就醫時，並應主動告知醫師接觸史、旅遊史、居住史、職業暴露、以及身邊是否有其他人有類似的症狀。
5. 生病期間應於家中休養，並佩戴外科口罩、避免外出。當口罩沾到口鼻分泌物時，應立即更換並內摺丟進垃圾桶。
6. 生病期間，與他人交談時，除戴上外科口罩外，儘可能保持1公尺以上距離。

資料更新日期 2020/02/24 中央流行疫情指揮中心 關心您

衛生福利部疾病管制署 廣
TAIWAN CDC 告

TAJEN UNIVERSITY

☰ 校園防疫：勤洗手(60秒)



防疫大作戰

⏪ ⏩ 🔊 0:03 / 1:00

向下捲動即可查看詳情





大仁科技大學

防疫相關網址

- 衛生福利部疾病管制署
[/https://www.cdc.gov.tw/](https://www.cdc.gov.tw/)
- 教育部學校衛生資訊網/
<https://cpd.moe.gov.tw/article.php?pltid=45>
- 大仁科技大學/
<https://a05.tajen.edu.tw/p/426-1005-31.php?Lang=zh-tw>

大仁科技大學因應「嚴重特殊傳染性肺炎」之防疫管理措施



咳嗽戴口罩



肥皂勤洗手



少去傳統市場
醫院等人多場所



避免接觸野生
動物、禽鳥



返國14日內不進
戴口罩連續就醫

防疫專區

~簡報完畢~
~敬請指教~

